

**ОТЧЕТ  
ОБ ИСПОЛНЕНИИ УЧРЕЖДЕНИЕМ ПЛАНА ЕГО ФИНАНСОВО-ХОЗЯЙСТВЕННОЙ ДЕЯТЕЛЬНОСТИ**  
на 1 января 2021 г.

Учреждение ГБПОУ РА МПТ  
 Обособленное подразделение \_\_\_\_\_  
 Учредитель \_\_\_\_\_  
 Наименование органа, осуществляющего полномочия учредителя \_\_\_\_\_  
 Вид финансового обеспечения (деятельности) Министерство образования и науки Республики Адыгея  
 Периодичность: квартальная, годовая  
 Единица измерения: руб.  
 Субсидии на иные цели \_\_\_\_\_

форма по ОКУД	КОДЫ
Дата	0503737
по ОКПО	01.01.2021
по ОКТМО	24439203
по ОКПО	79401000000
Глава по БК	804
по ОКЕИ	383

**1. Доходы учреждения**

Наименование показателя	Код строки	Код аналитики	Утверждено плановых назначений	Исполнено плановых назначений				итого	Сумма отклонения
				через лицевые счета	через банковские счета	через кассу учреждения	некассовыми операциями		
1	2	3	4	5	6	7	8	9	10
Доходы - всего	010		8 489 715,00	8 454 910,92	-	-	-	8 454 910,92	34 804,08
Безвозмездные денежные поступления текущего характера		150	8 489 715,00	8 454 910,92	-	-	-	8 454 910,92	34 804,08

2. Расходы учреждения

Наименование показателя	Код строки	Код аналитики	Утверждено плановых назначений	Исполнено плановых назначений				Сумма отклонения	
				через лицевые счета	через банковские счета	через кассу учреждения	некассовыми операциями		итого
1	2	3	4	5	6	7	8	9	10
Расходы - всего	200	x	8 489 715,00	8 451 684,47	-	3 226,45	-	8 454 910,92	34 804,08
в том числе:									
Иные выплаты персоналу, за исключением (212)		112	388 100,00	363 715,07	-	-	-	363 715,07	24 384,93
113 Иные выплаты		113	45 954,90	50 000,00	-	-4 045,10	-	45 954,90	-
2017 Прочая закупка товаров, работ и услуг для обеспечения государственных (муниципальных) нужд		244	3 611 660,10	3 620 234,35	-	-18 969,00	-	3 601 265,35	10 394,75
Стипендия		340	4 444 000,00	4 417 735,05	-	26 240,55	-	4 443 975,60	24,40
Результат исполнения (дефицит / профицит)	450	x	-	3 226,45	-	-3 226,45	-	-	x



3. Источники финансирования дефицита средств учреждения

Наименование показателя	Код строки	Код аналитики	Утверждено плановых назначений	Исполнено плановых назначений				итого	Сумма отклонения
				через лицевые счета	через банковские счета	через кассу учреждения	некассовыми операциями		
1	2	3	4	5	6	7	8	9	10
Источники финансирования дефицита средств - всего (стр. 520 + стр. 590 + стр. 620 + стр. 700 + стр. 730 + стр. 820 + стр. 830) в том числе:	500			-3 226,45	-	3 226,45	-	-	-
Внутренние источники из них:	520			-	-	-	-	-	-
Движение денежных средств	590	x		-18 694,47	-	-	-	-18 694,47	18 694,47
поступление денежных средств	591	510		-	-	-	-	-	-
прочие	592	610		-18 694,47	-	-	-	-18 694,47	18 694,47
Внешние источники из них:	620			-	-	-	-	-	-
Изменение остатков средств	700	x		18 694,47	-	-	-	18 694,47	-18 694,47
увеличение остатков средств, всего	710	510		-11 812 389,99	-49 254,65	-49 254,65	-	-11 910 899,29	x
уменьшение остатков средств, всего	720	610		11 831 084,46	49 254,65	49 254,65	-	11 929 593,76	x
Изменение остатков по внутренним оборотам средств учреждения в том числе:	730	x		-3 226,45	-	3 226,45	-	-	-
увеличение остатков средств учреждения	731	510		23 014,10	49 254,65	26 240,55	-	98 509,30	x
уменьшение остатков средств учреждения	732	610		-26 240,55	-49 254,65	-23 014,10	-	-98 509,30	x
Изменение остатков по внутренним расчетам в том числе:	820	x		-	-	-	-	-	-
увеличение остатков по внутренним расчетам (Кт 030404510)	821			-	-	-	-	-	-
уменьшение остатков по внутренним расчетам (Дт 030404610)	822			-	-	-	-	-	-




Наименование показателя	Код строки	Код аналитики	Утверждено плановых назначений	Исполнено плановых назначений					Сумма отклонения
				через лицевые счета	через банковские счета	через кассу учреждения	некассовыми операциями	итого	
1	2	3	4	5	6	7	8	9	10
Изменение остатков расчетов по внутренним привлечением средств в том числе:	830	x	-	-	-	-	-	-	-
увеличение расчетов по внутреннему привлечению остатков средств (Кт 030406000)	831		-	-	-	-	-	-	-
уменьшение расчетов по внутреннему привлечению остатков средств (Дт 030406000)	832		-	-	-	-	-	-	-

4. Сведения о возвратах остатков субсидий и расходов прошлых лет

Наименование показателя	Код строки	Код аналитики	Произведено возвратов					итого
			через лицевые счета	через банковские счета	через кассу учреждения	некассовыми операциями	итого	
1	2	3	4	5	6	7	8	
Возвращено остатков субсидий прошлых лет, всего	910		18 694,47	-	-	-	18 694,47	
Возвращено расходов прошлых лет, всего	950		-	-	-	-	-	

Руководитель

  
(подпись)

В.Х. Делок

(расшифровка подписи)


Руководитель финансово-экономической службы

  
(подпись)

Т.А. Подойница

(расшифровка подписи)

Главный бухгалтер

  
(подпись)


И.А. Гоуадзе

(расшифровка подписи)

Централизованная бухгалтерия

ГКУ РА "ЦБ учреждений образования и науки Республики Адыгея", ИНН 0105065439, ОГРН 1120105000080, г. Майкоп, ул. Первомайская, 230  
(наименование, ОГРН, ИНН, КПП, местонахождение)

Руководитель (уполномоченное лицо)

  
(подпись)


Исполнитель

Директор-главный бухгалтер

(должность)

Директор-главный бухгалтер

(должность)

  
(подпись)

И.А. Гоуадзе

(расшифровка подписи)

8877252526847

(телефон, e-mail)