


Согласовано  
Исполнительный директор  
Министерства образования и науки Республики Адыгея

Лебедев Е.К.  
(расшифровка подписи)  
20 22 г.

УТВЕРЖДАЮ  
Ректор учреждения



Делок В.Х.  
(расшифровка подписи)  
20 22 г.

**Отчет**  
**о результатах деятельности государственного учреждения**  
**и об использовании закрепленного за ним государственного имущества Республики Адыгея**  
**за 2021 год**

Наименование учреждения

Государственное бюджетное профессиональное образовательное учреждение Республики Адыгея «Майкопский политехнический техникум»  
Республика Адыгея, г. Майкоп, ст. Ханская, ул. Краснооктябрьская, 25

Адрес фактического местонахождения

0105013663

Идентификационный номер

010501001

Налогоплательщика (ИНН)

Код причины постановки на учет учреждения (КПП)

Наименование органа, осуществляющего функции и полномочия учредителя

Министерство образования и науки Республики Адыгея

**1. Общие сведения об учреждении**

1.1. Основные виды деятельности учреждения, которые учреждение вправе осуществлять в соответствии с его учредительными документами:

№ п/п	Вид деятельности
1	Реализация основных образовательных программ среднего профессионального образования по направлениям подготовки (специальностям), установленным лицензией на право осуществления образовательной деятельности, в пределах государственных заданий (контрольных цифр приема граждан), а также на платной основе, в соответствии с ФГОС, реализация программ среднего общего образования в пределах основных образовательных программ среднего профессионального образования

2	Реализация дополнительных профессиональных образовательных программ (повышение квалификации); профессиональная подготовка;
3	Научная и творческая деятельность

1.2. Перечень услуг (работ), которые оказываются учреждением потребителям за плату в случаях, предусмотренных нормативными правовыми актами, с указанием потребителей указанных услуг (работ):

№ п/п	Наименование услуги (работы)	Категория потребителей услуги (работы)
1	Платные образовательные услуги	Граждане Российской Федерации, имеющие основное общее и среднее общее образование

1.3. Перечень документов, на основании которых учреждение осуществляет деятельность:

№ п/п	Перечень разрешительных документов учреждения	№ документа	Дата выдачи	Срок действия
1	Устав	-	22.10.2013г.	Бессрочно
2	Свидетельство о государственной регистрации Учреждения	-	13.08.2002г.	Бессрочно
3	Лицензия на осуществление образовательной деятельности	1038	20.05.2014г.	Бессрочно
4	Свидетельство о государственной аккредитации	258	27.04.2015г.	27.05.2021г.

1.4. Сведения о численности работников учреждения:

Наименование показателя	Количество штатных единиц		Квалификация сотрудников учреждения/организации, чел.						Среднегодная численность работников списочного состава с учетом внешних совместителей учреждения/организации за отчетный год (тыс. руб.)	Средняя заработная плата сотрудников/учреждения/организации за отчетный год (тыс. руб.)
	На начало года, ед.	На конец года, ед.	На начало отчетного периода			На конец отчетного периода				
			Имеют высшее образование	Имеют первую квалификационную категорию	Имеют высшее образование	Имеют высшую квалификационную категорию	Имеют первую квалификационную категорию			
Руководитель учреждения/организации	2	3	4	5	6	7	8	9	10	11
Административно-управленческий персонал	1	1	1	-	1	1	-	1	1	1
Педагогический персонал/научные сотрудники/профессорско-преподавательский состав образовательных организаций, реализующих программы дополнительного профессионального образования, осуществляющих подготовку (повышение квалификации), специалистов, имеющих высшее образование	94,3	95,29	37	14	7	36	15	4	51,5	35,3
Врачи (кроме зубных), включая врачей – руководителей структурных подразделений	-	-	-	-	-	-	-	-	-	-
Средний медицинский (фармацевтический) персонал (персонал, обеспечивающий условия для предоставления медицинских услуг)	0,5	0,5	-	-	-	-	-	-	-	-
Младший медицинский персонал (персонал, обеспечивающий условия для предоставления медицинских услуг)	-	-	-	-	-	-	-	-	0,5	12,8
Работники культуры	1	1	-	-	-	-	-	-	-	-
Прочий персонал	74,5	73,5	15	-	-	-	-	-	1	13,7
<b>ИТОГО по учреждению</b>	<b>184,3</b>	<b>184,29</b>	<b>60</b>	<b>16</b>	<b>8</b>	<b>59</b>	<b>17</b>	<b>5</b>	<b>124,5</b>	<b>26,2</b>

**II. Результаты деятельности учреждения**  
**2.1. Общие результаты деятельности учреждения**

N п/п	Наименование показателя	На начало отчетного года		На конец отчетного года		Изменение, %
		(руб.)	(руб.)	(руб.)	(руб.)	
1	2	3	4			
1	Нефинансовые активы, всего:					5
1.1.	недвижимое имущество, всего:	46 797 551,10	50 120 794,70			7,10
1.2.	остаточная стоимость недвижимого имущества	20 449 333,58	20 449 333,58			0,00
1.3.	особо ценное движимое имущество, всего:*	8 397 160,79	8 177 311,19			-2,62
1.4.	остаточная стоимость особо ценного движимого имущества*	16 887 191,03	19 854 397,52			17,57
2	Финансовые активы, всего:	1 127 363,68	3 045 600,73			170,15
2.1.	денежные средства учреждения на счетах	1 870 657,12	1 646 841,01			-11,96
2.2.	дебиторская задолженность по доходам	1 870 657,12	1 646 841,01			-11,96
2.3.	Дебиторская задолженность по расходам	161 085 315,37	681 123,32			-99,58
2.4.	Дебиторская задолженность, нереальная к взысканию	3 500,00	0,00			-100,00
3	Обязательства, всего:	18 870,63	19 115,50			1,30
3.1.	кредиторская задолженность	471 443,43	666 087,77			41,29
3.2.	просроченная кредиторская задолженность	471 443,43	666 087,77			41,29
		59 264,54	0,00			-100,00

**Справочно:**

1. Общая сумма выставленных требований к возмещению ущерба по недостачам и хищениям материальных ценностей, денежных средств, а также от порчи материальных ценностей: 0,00 руб.

2.	Общее количество потребителей, воспользовавшихся услугами (работами)	потребителей	985
	в том числе платными услугами	потребителей	355

3. Причины образования дебиторской задолженности, нереальной к взысканию: списание нереальной к взысканию дебиторской задолженности в связи с истечением срока давности (свыше 3-х лет)

4. Причины образования просроченной кредиторской задолженности:

2.2. Информация об услугах (работах), оказываемых потребителям (в течение отчетного периода)\*

2.2.1. Сведения об оказании (выполнении) государственным учреждением платных услуг (работ) для потребителей в отчетном году

N п/п	Наименование услуги (работы)	Общее количество потребителей, воспользовавшихся услугами (работами) учреждения за год, ед.	Цены (тарифы) на платные услуги (работы) (руб.)	Сумма доходов, полученных учреждением от оказания (выполнения) платных услуг (работ), (руб.)
1	2	3	4	5
1	Обучение на курсах по подготовке водителей категории "В,С"	21	15 000,00	391 075,00
2	Обучение на курсах по подготовке водителей категории "В"	51		786 195,93
4	Обучение по специальности "Слесарь по ремонту а/м"	9		372 863,20
5	Обучение по специальности "Машинист"	5	17 500,00	105 000,00
6	Обучение по специальности "Повар"	5	17 500,00	142 000,00
7	Обучение по специальности "Мастер общестроительных работ"	1	3 500,00	35 000,00
8	Реализация с/х продукции(пшеница,ячмень,кукуруза,подсолнечник)	-		6 511 050,00
9	Обучение по проекту "Билет в будущее"	16	1 200,00	19 200,00

10	Найм жилья		122		13 531,58
11	Возмещение расходов за коммунальные услуги		125		295 863,58
Всего:				X	8 671 779,29

2.2.2. Сведения о прочих доходах

N п/п	Наименование доходов (гранты, субсидии, пожертвования, прочие безвозмездные поступления)	Наименование грантодагеля (при наличии)	Сумма прочих доходов за отчетный период (руб)
1	2	3	4
2	Компенсация затрат		5 963,38

2.2.3. Сведения о жалобах потребителей на предоставленные государственными учреждениям услуги (выполненные работы) и принятые по результатам их рассмотрения меры

N п/п	Наименование услуги (работы)	Количество жалоб потребителей,	Принятые меры по результатам
1	2	3	4

### 2.3. Сведения об исполнении государственного задания на оказание государственных услуг (выполнение работ):

#### РАЗДЕЛ 1

1. Наименование государственной услуги  
Предоставление питания

2. Категории потребителей государственной услуги  
Физические лица

3. Сведения о фактическом достижении показателей, характеризующих объем и (или) качество государственной услуги:  
3.1 Сведения о фактическом достижении показателей, характеризующих качество государственной услуги:

Наименование показателя	Утверждено в государственном задании на год	Исполнено на отчетную дату	Допустимое (возможное) отклонение
I	2	3	4
Удельный вес детей, получивших государственную услугу, из общего количества детей, обратившихся за ее получением	100	100	10%

3.2 Сведения о фактическом достижении показателей, характеризующих объем государственной услуги:

Наименование показателя	Утверждено в государственном задании на год	Исполнено на отчетную дату	Допустимое (возможное) отклонение
I	2	3	4
Число обучающихся	60	57	10%

#### РАЗДЕЛ 2

1. Наименование государственной услуги  
Реализация образовательных программ среднего профессионального образования - программ подготовки квалифицированных рабочих, служащих

2. Категории потребителей государственной услуги  
Физические лица, имеющие основное общее образование

3. Сведения о фактическом достижении показателей, характеризующих объем и (или) качество государственной услуги:  
3.1 Сведения о фактическом достижении показателей, характеризующих качество государственной услуги:

Наименование показателя	Утверждено в государственном задании на год	Исполнено на отчетную дату	Допустимое (возможное) отклонение
I	2	3	4
Удельный вес получателей государственной услуги из числа завершивших обучение, получивших диплом о среднем профессиональном образовании, из общего числа получателей государственной услуги из числа завершивших обучение (18.01.33 лаборант по контролю качества сырья, реактивов, промежуточных продуктов, готовой продукции, отходов производства (по отраслям), физ.лица с ОВЗ)	100	100	10%
Удельный вес получателей государственной услуги из числа завершивших обучение, получивших диплом о среднем профессиональном образовании, из общего числа получателей государственной услуги из числа завершивших обучение (08.01.07 Мастер общепромышленных работ)	100	100	10%

Удельный вес получателей государственной услуги из числа завершивших обучение, получивших диплом о среднем профессиональном образовании, из общего числа получателей государственной услуги из числа завершивших обучение (38.01.02 Продавец, контролер-кассир)	100	100	10%
Удельный вес получателей государственной услуги из числа завершивших обучение, получивших диплом о среднем профессиональном образовании, из общего числа получателей государственной услуги из числа завершивших обучение (15.01.05 Сварщик (ручной и частично механизированной сварки (наплавки)))	0	0	10%
Удельный вес получателей государственной услуги из числа завершивших обучение, получивших диплом о среднем профессиональном образовании, из общего числа получателей государственной услуги из числа завершивших обучение (23.01.06 Машинист дорожных и строительных машин)	100	100	10%
Удельный вес получателей государственной услуги из числа завершивших обучение, получивших диплом о среднем профессиональном образовании, из общего числа получателей государственной услуги из числа завершивших обучение (15.01.05 Сварщик (ручной и частично механизированной сварки (наплавки), физ.лица с ОВЗ)	0	0	10%
Удельный вес получателей государственной услуги из числа завершивших обучение, получивших диплом о среднем профессиональном образовании, из общего числа получателей государственной услуги из числа завершивших обучение (18.01.33 лаборант по контролю качества сырья, реактивов, промежуточных продуктов, готовой продукции, отходов производства (по отраслям))	100	100	10%
Удельный вес получателей государственной услуги из числа завершивших обучение, получивших диплом о среднем профессиональном образовании, из общего числа получателей государственной услуги из числа завершивших обучение (23.01.17 мастер по ремонту и обслуживанию автомобилей)	100	100	10%
Удельный вес получателей государственной услуги из числа завершивших обучение, получивших диплом о среднем профессиональном образовании, из общего числа получателей государственной услуги из числа завершивших обучение (19.01.17 Повар, кондитер)	0	0	10%
Удельный вес получателей государственной услуги из числа завершивших обучение, получивших диплом о среднем профессиональном образовании, из общего числа получателей государственной услуги из числа завершивших обучение (19.01.02 Лаборант-аналитик)	96	100	10%
Удельный вес получателей государственной услуги из числа завершивших обучение, получивших диплом о среднем профессиональном образовании, из общего числа получателей государственной услуги из числа завершивших обучение (08.01.07 Мастер общестроительных работ)	0	0	10%
Удельный вес получателей государственной услуги из числа завершивших обучение, получивших диплом о среднем профессиональном образовании, из общего числа получателей государственной услуги из числа завершивших обучение (23.01.03 Автомеханик)	96	100	10%

3.2 Сведения о фактическом достижении показателей, характеризующих объем государственной услуги:

Наименование показателя	Утверждено в государственном задании на год	исполнено на отчетную дату	допустимое (возможное) отклонение
I			
Численность обучающихся (18.01.33 лаборант по контролю качества сырья, реактивов, промежуточных продуктов, готовой продукции, отходов производства (по отраслям), физ.лица с ОВЗ)	2	3	4
Численность обучающихся (08.01.07 Мастер общестроительных работ)	2	2	10%
Численность обучающихся (38.01.02 Продавец, контролер-кассир)	101	92	10%
Численность обучающихся (15.01.05 Сварщик (ручной и частично механизированной сварки (наплавки)))	10	10	10%
	32	29	10%



Численность обучающихся (23.01.06 Машинист дорожных и строительных машин)	72	67	10%
Численность обучающихся (15.01.05 Сварщик (ручной и частично механизированной сварки (наплавки), физ.лица с ОВЗ)	2	2	10%
Численность обучающихся (18.01.33 лаборант по контролю качества сырья, реактивов, промежуточных продуктов, готовой продукции, отходов производства (по отраслям))	53	48	10%
Численность обучающихся (23.01.17 мастер по ремонту и обслуживанию автомобилей)	71	66	10%

### РАЗДЕЛ 3

#### 1. Наименование государственной услуги

Реализация образовательных программ среднего профессионального образования - программ подготовки квалифицированных рабочих, служащих

#### 2. Категории потребителей государственной услуги

Физические лица, имеющие основное общее образование

#### 3. Сведения о фактическом достижении показателей, характеризующих объем и (или) качество государственной услуги:

##### 3.1 Сведения о фактическом достижении показателей, характеризующих качество государственной услуги:

Наименование показателя	утверждено в государственном задании на год	исполнено на отчетную дату	допустимое (возможное) отклонение
I	2	3	4
Удельный вес получателей государственной услуги из числа завершивших обучение, получивших диплом о среднем профессиональном образовании, из общего числа получателей государственной услуги из числа завершивших обучение (43.01.09 Повар, кондитер)	100	100	10%

##### 3.2 Сведения о фактическом достижении показателей, характеризующих объем государственной услуги:

Наименование показателя	утверждено в государственном задании на год	исполнено на отчетную дату	допустимое (возможное) отклонение
I	2	3	4
Численность обучающихся (43.01.09 Повар, кондитер)	164	148	10%

РАЗДЕЛ 4

1. Наименование государственной услуги

Реализация образовательных программ среднего профессионального образования - программ подготовки специалистов среднего звена  
 Категории потребителей государственной услуги  
 Физические лица, имеющие основное общее образование

3. Сведения о фактическом достижении показателей, характеризующих объем и (или) качество государственной услуги:

3.1 Сведения о фактическом достижении показателей, характеризующих качество государственной услуги:

Наименование показателя	Утверждено в государственном задании на год	исполнено на отчетную дату	допустимое (возможное) отклонение
I	2	3	4
Удельный вес получателей государственной услуги из числа завершивших обучение, получивших диплом о среднем профессиональном образовании, из общего числа получателей государственной услуги из числа завершивших обучение (19.02.10 Технологии продукции общественного питания)	100	100	10%
Удельный вес получателей государственной услуги из числа завершивших обучение, получивших диплом о среднем профессиональном образовании, из общего числа получателей государственной услуги из числа завершивших обучение (35.02.07 Механизация сельского хозяйства)	100	100	10%
Удельный вес получателей государственной услуги из числа завершивших обучение, получивших диплом о среднем профессиональном образовании, из общего числа получателей государственной услуги из числа завершивших обучение (19.02.10 Технологии продукции общественного питания, физ.лица с ОВЗ)	0	0	10%
Удельный вес получателей государственной услуги из числа завершивших обучение, получивших диплом о среднем профессиональном образовании, из общего числа получателей государственной услуги из числа завершивших обучение (35.02.16 эксплуатация и ремонт сельскохозяйственной техники и оборудования)	0	0	10%

3.2 Сведения о фактическом достижении показателей, характеризующих объем государственной услуги:

Наименование показателя	Утверждено в государственном задании на год	исполнено на отчетную дату	допустимое (возможное) отклонение
I	2	3	4
Численность обучающихся (19.02.10 Технологии продукции общественного питания)	86	81	10%
Численность обучающихся (19.02.10 Технологии продукции общественного питания, физ. лица с ОВЗ)	10	10	10%
Численность обучающихся (35.02.16 эксплуатация и ремонт сельскохозяйственной техники и оборудования)	1	1	10%
	80	74	10%

2.4. Данные о кассовых и плановых поступлениях и выплатах в соответствии с планом финансово-хозяйственной деятельности учреждения\*

Наименование показателя*	Код строки	Код аналитики	Объем финансового обеспечения в том числе:											
			Всего (руб)			Субсидии на финансовое обеспечение выполнения государственного задания (руб)			Субсидии на иные цели (руб)			Поступления от оказания услуг (выполнения работ) на платной основе и от иной приносящей доход деятельности (руб.)		
			План	Факт	Отклонение, %	План	Факт	Отклонение, %	План	Факт	Отклонение, %	План	Факт	Отклонение, %
<b>Поступления от доходов,</b>	2	3	4	5	6	7	8	9	10	11	12	13	14	15
<b>Всего в т.ч.:</b>		X	76 822 524,46	76 658 456,24	0,21	58 424 000,00	58 424 000,00	0,00	10 312 600,00	10 291 176,57	0,21	8 085 924,46	7 943 279,67	1,80
доходы от собственности	030	120	20 976,37	13 531,58	X	X	X	X	X	X	X	20 976,37	13 531,58	X
доходы от оказания услуг (выполнения работ)	040	130	67 223 411,09	67 088 211,09	X	58 424 000,00	58 424 000,00	X	X	X	X	8 799 411,09	8 664 211,09	X
доходы от штрафов, пеней и иных сумм принудительного изъятия	050	140	0,00	0,00	X	X	X	X	X	X	X			X
Безвозмездные денежные поступления	060	150	10 312 600,00	10 291 176,57	X	X	X	X	10 312 600,00	10 291 176,57				X
Прочие доходы	100	180	-734 463,00	-734 463,00	X	X	X	X	X	X	X	-734 463,00	-734 463,00	X
Доходы от операций с активами	090	X	0,00	0,00	X	X	X	X	X	X	X			X
<b>Выплаты по расходам, всего в т.ч.:</b>	200	X	78 693 181,58	76 884 805,72	-2,30	58 911 402,42	58 505 988,16	-0,69	10 312 600,00	10 267 089,58	-0,44	9 469 179,16	8 111 727,98	-14,34
Выплаты персоналу на оплату труда	200	111	38 782 810,08	38 729 746,32	X	37 022 810,08	37 022 810,08	X	600 000,00	581 499,99	X	1 160 000,00	1 125 436,25	X
Иные выплаты персоналу, за исключением фонда оплаты труда	200	112	540 962,81	513 494,79	X	6 500,00		X	504 562,81	488 112,79	X	36 400,00	25 382,00	X
Иные выплаты, за исключением фонда оплаты труда учреждений, лицам, привлекаемым согласно законодательству для выполнения отдельных полномочий	200	113	67 951,06	67 951,06	X	6 500,00	6 500,00	X	61 451,06	61 451,06	X			X
Начисления на выплаты по оплате труда	200	119	11 679 800,00	11 639 984,91	X	11 158 600,00	11 158 600,00	X	181 200,00	175 613,02	X	340 000,00	305 771,89	X

Прочая закупка товаров, работ и услуг	200	244	16 837 123,31	15 583 741,57	X	5 096 308,53	5 017 689,80	4 241 086,13	4 240 202,97	X	7 499 728,65	6 325 848,80	X
Закупка энергетических ресурсов	200	247	5 081 024,68	4 630 467,68	X	4 691 039,81	4 364 244,28			X	389 984,87	286 223,40	X
Социальное обеспечение и иные выплаты населению (Стипендии)	200	340	4 724 300,00	4 720 209,75	X			4 724 300,00	4 720 209,75	X			X
Уплату налогов, сборов и иных платежей	200	851	809 485,00	809 485,00	X	809 485,00	809 485,00			X			X
Уплату налогов, сборов и иных платежей	200	852	168 949,00	168 949,00	X	126 659,00	126 659,00			X	42 290,00	42 290,00	X
Уплату налогов, сборов и иных платежей	200	853	775,64	775,64	X					X	775,64	775,64	X

2.5. Сведения о возвратах остатков субсидий и расходов прошлых лет за отчетный год\*

Наименование показателя	Код строки		Код аналитики		Произведено возвратов (руб)
	1	2	3	4	
Возвращено остатков субсидий прошлых лет		-	-	-	-
Возвращено расходов прошлых лет		950	510	-	2 533,37

### 3. Об использовании имущества, закрепленного за учреждением

Показатель	Значение	
	на начало года	на конец года
Общая балансовая стоимость недвижимого имущества, находящегося у учреждения на праве оперативного управления, руб.	20 449 333,58	20 449 333,58
Общая балансовая стоимость недвижимого имущества, находящегося у учреждения на праве оперативного управления, и переданного в аренду, руб.	-	-
Общая балансовая стоимость недвижимого имущества, находящегося у учреждения на праве оперативного управления, и переданного в безвозмездное пользование, руб.	1 401 595,15	1 401 595,15
Общая балансовая стоимость движимого имущества, находящегося у учреждения на праве оперативного управления, руб.	26 368 317,52	29 671 461,12
Общая балансовая стоимость движимого имущества, находящегося у учреждения на праве оперативного управления, и переданного в аренду, руб.	-	-
Общая балансовая (остаточная) стоимость движимого имущества, находящегося у учреждения на праве оперативного управления, и переданного в безвозмездное пользование, руб.	-	-
Общая площадь объектов недвижимого имущества, находящегося у учреждения на праве оперативного управления, кв.м.	12036,73	12036,73
Общая площадь объектов недвижимого имущества, находящегося у учреждения на праве оперативного управления, и переданного в аренду, кв.м.	-	-
Общая площадь объектов недвижимого имущества, находящегося у учреждения на праве оперативного управления, и переданного в безвозмездное пользование, кв.м.	641,2	641,2
Количество объектов недвижимого имущества, находящегося у учреждения на праве оперативного управления	27	27
Объем средств, полученных в отчетном году от распоряжения в установленном порядке имуществом, находящимся у учреждения на праве оперативного управления, руб.	-	-
Общая балансовая стоимость недвижимого имущества, приобретенного учреждением в отчетном году за счет средств, выделенных учреждению на указанные цели*, руб.	-	-
Общая балансовая стоимость недвижимого имущества, приобретенного учреждением в отчетном году за счет доходов, полученных от платных услуг и иной приносящей доход деятельности*, руб.	-	-
Общая балансовая стоимость особо ценного движимого имущества, находящегося у учреждения на праве оперативного управления*, руб.	16 887 191,03	19 854 397,52

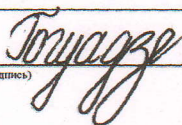
\* дополнительно указывается только для бюджетных учреждений.

\*\* дополнительно указывается только для казенных учреждений

Дополнительная информация: \_\_\_\_\_

Главный бухгалтер

(подпись)




Гогуадзе И.А.

(расшифровка подписи)

Ответственные исполнители:

Первый заместитель главного бухгалтера


(должность)



Барчо Л.А.

(расшифровка подписи)

Заместитель главного бухгалтера по экономической работе



Подойницина Т.А.